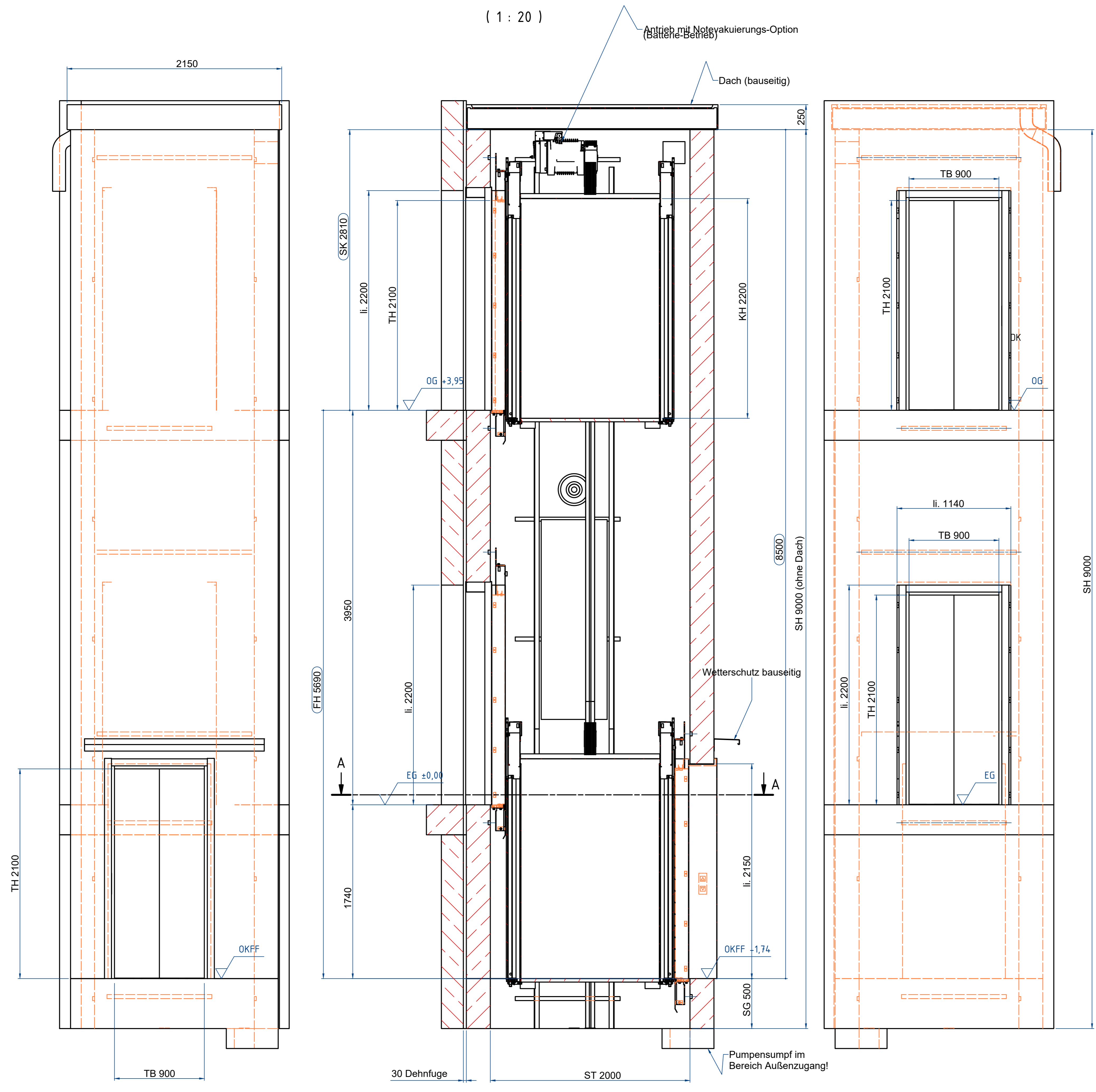
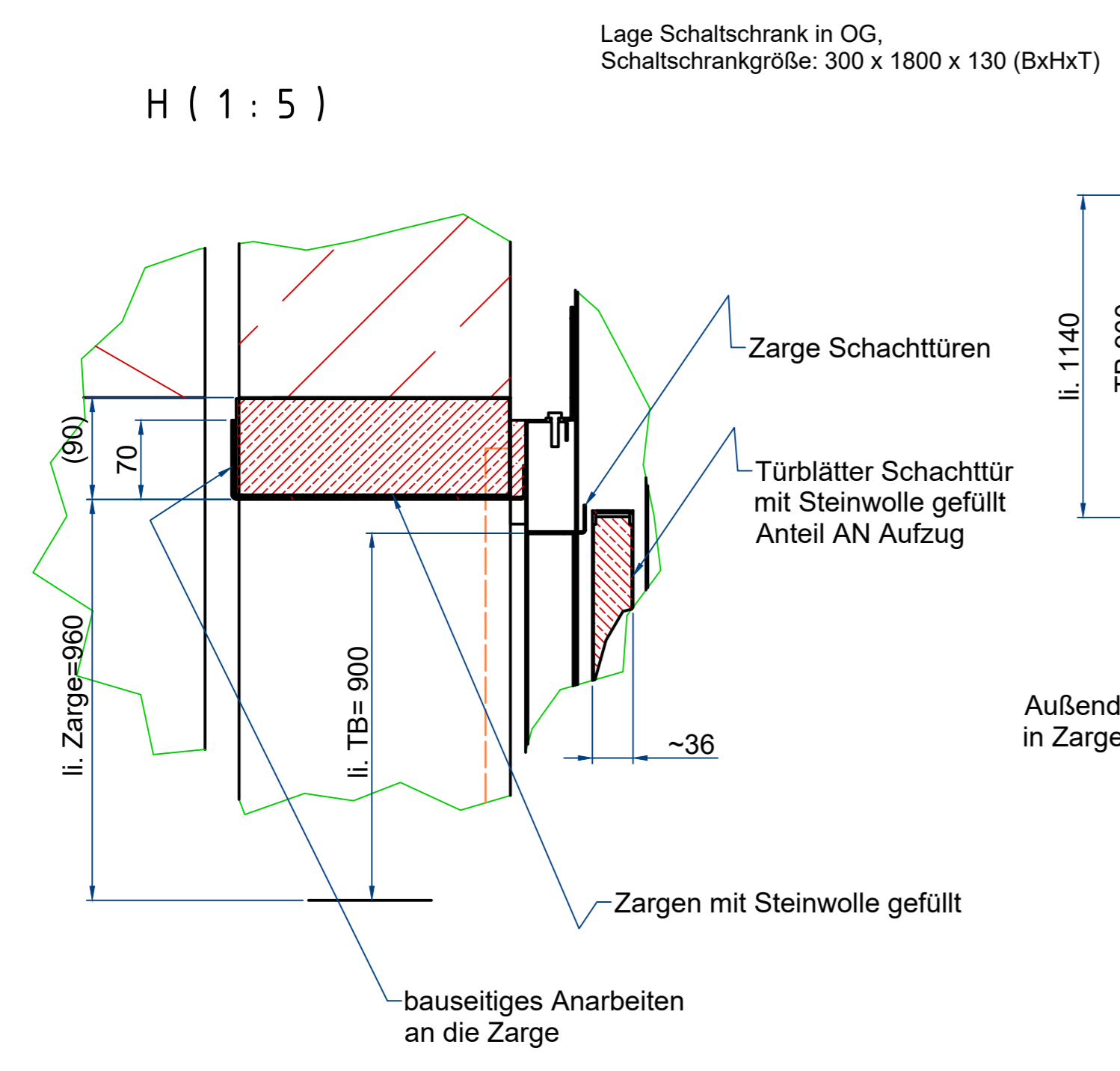


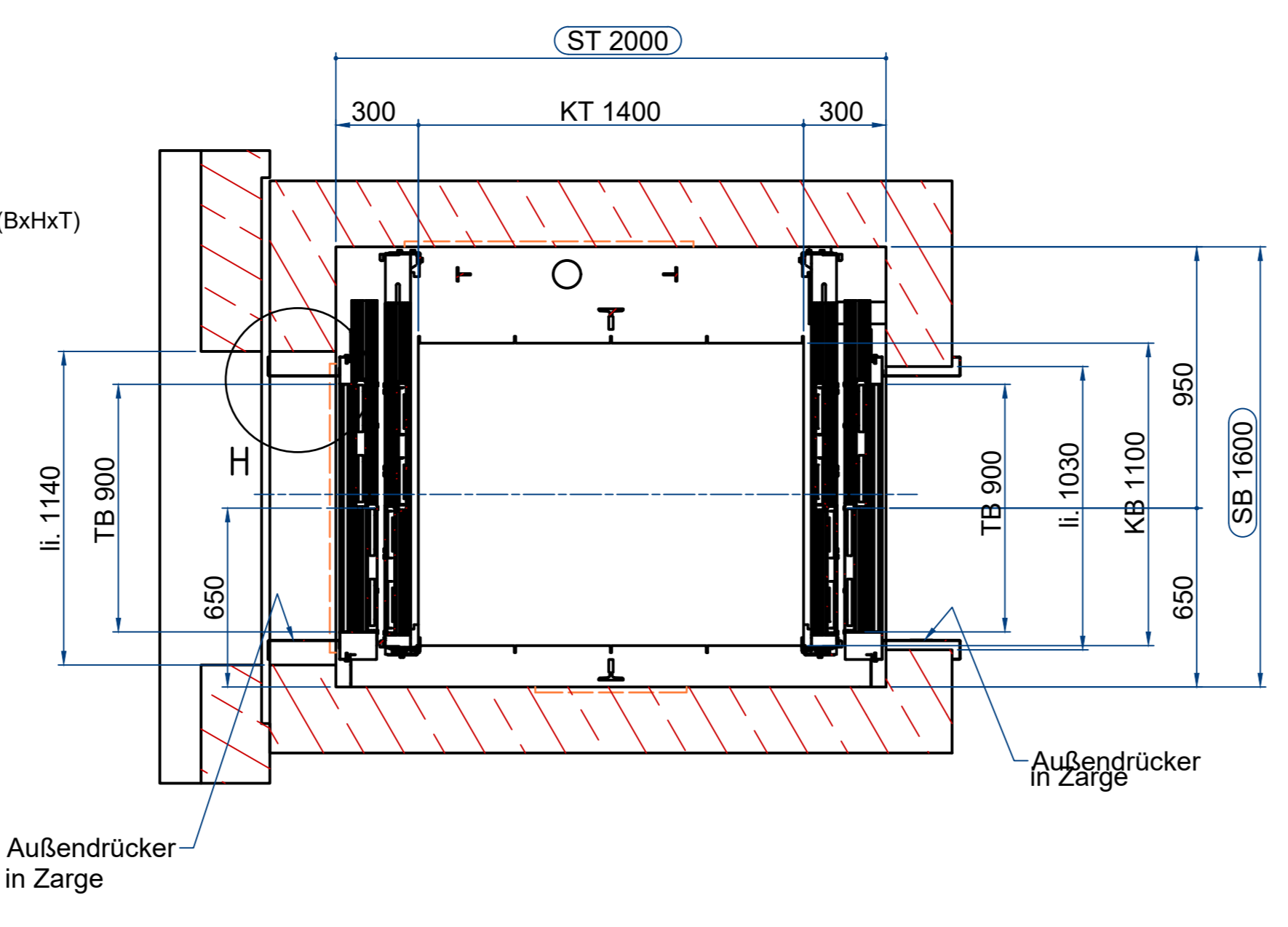
- Legende:**
- SB= Schachtbreite
 - SG= Schachtrube
 - SH= Schachthöhe
 - SK= Schachtkopf
 - ST= Schachtliefe
 - STM= Stichmaß
 - SG= Schachtgerüst
 - DB= Wanddurchbruch
 - FH= Förderhöhe
 - DK= Taster (Tableau)
 - UF= Unterfahrt
 - ÜF= Überfahrt
 - KH= Kabinenhöhe
 - KB= Kabinenbreite
 - KT= Kabinentiefe
 - TB= Türbreite
 - TH= Türhöhe
 - TWR= Maschinenraum
 - GG= Gegengewicht
 - SB= Stahlbau
 - PH= Pufferhub



A-A (1 : 20)



H (1 : 5)



Index

Index	Datum	gezeichnet	Änderungen

Bauherr
DREWAG Stadtwerke Dresden GmbH
Rosenstraße 32
01067 DRESDEN

Lageplan

Höhenordnung
+/- 0,00 =

Liegenschaften/Vorhaben
Kraftwerk Mitte
DREWAG Stadtwerke GmbH
Wettiner Platz
01067 Dresden

Maßnahme/Bauwerk
Gebäude 16 - Speicher
Sanierung und Umbau zur
Nutzung Gastronomie und
Programmkinos

Planer
ALEXANDER POEITZSCH
ARCHITEKTEN
Rudolf-Leonhard-Str. 33
01097 Dresden
Tel. +49 351 36 31 00
Fax +49 351 8 59 00 30
e-mail: info@innius-do.de

Fachplaner
INNIVUS DO GmbH
Mogelburger Straße 11
01097 Dresden
Tel. +49 351 85 31 00
Fax +49 351 8 59 00 30
e-mail: info@innius-do.de

gezeichnet WE
bearbeitet AS
geprüft CL

Projektnummer 17502HKW

Planinhalt

Blatt	von	Blatt
2	6	002

Behindertengerechter Aufzug
Bestand Neubau
Aufzugstechnik

Ausführungsplanung

Datum 15.08.2018
Maßstab 1 : 20 (1 : 10, 1 : 5)

Format DIN A 1
Blattgröße in mm 841 x 900

Plan ID
113 - 16 - U05 - SC - XX - 002 -