Schnitt A - A
Außenaufzug

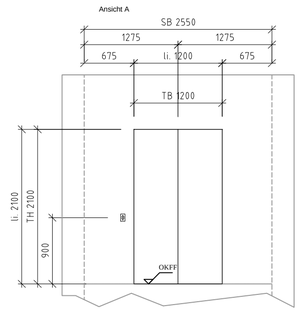

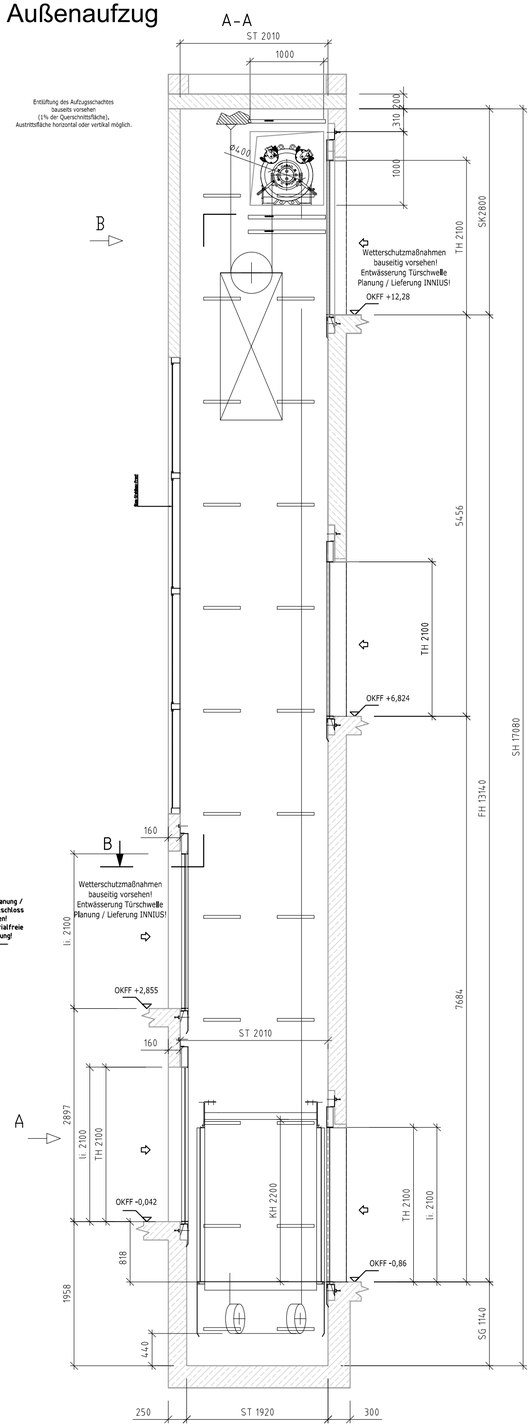

Grundrissausschnitt C - C
Außenaufzug

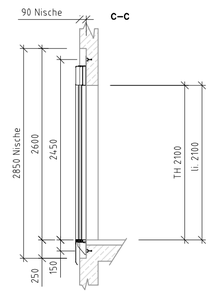

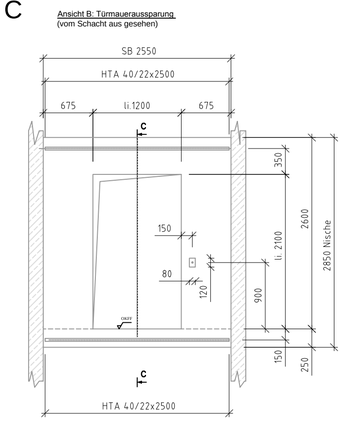

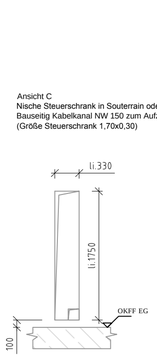

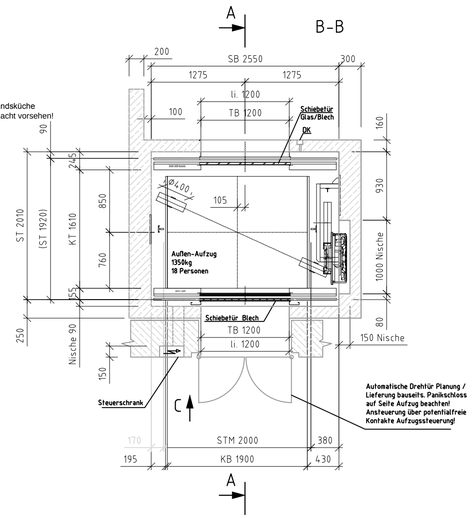

Ansicht C
Nische Steuerschrank in Souterrain oder Bestandsküche
Bauseitig Kabelkanal NW 150 zum Aufzugsschacht vorsehen!
(Größe Steuerschrank 1,70x0,30)

Schachteinbauteile

1.	HTA 40/22 x 550	36 Stück
2.	HTA 40/22 x 2500	10 Stück
3.	HTA 50/30 x 1050	3 Stück
4.	Wellenanker Pfeifer (2,5 t)	5 Stück
5.	Gerüsthülsen ETN Art.-Nr.: 303430	20 Stück

Hinweis:
Alle Maße sind vor der Ausführung am Bau vom Auftragnehmer zu nehmen und zu prüfen.
Farbige Darstellungen können beim Vervielfältigen dieser Planunterlagen
in S/W an Aussage verlieren.

14565	Fördertechnische Anlagen	5 - FTA - D - 0001 - 01 - -
Projektnummer	Gewerk	Plannummer 22.07.2016

Index	Datum	Art der Änderung	Gez.

Bauvorhaben: Sanierung Kirow-Kantine / Projekt Niemeyer
Sanierung Kirow-Kantine / Projekt Niemeyer

Bauherr: Kirow-Ardelt GmbH
Sanierung Kirow-Kantine / Projekt Niemeyer

Architekt: Ana Niemeyer Arquitura e Consultoria LTDA
AV. BEIRA MAR 216/1003; RJ CEP 20021.060
Rio de Janeiro, Brasilien
Tel.: +55 21 2532-6444; e-mail: niemeyer@centroin.com.br

Architekt Kern
Karl Heine-Strasse 93; 04229 Leipzig
Tel.: 0341/4939360; Fax: 0341/4939361
e-mail: kern@nocciolo.de

Fachplaner: INNIUS DÖ GmbH
Magdeburger Straße 11 · 01067 Dresden
Tel +49 (0351) 853 16 - 0, Fax +49 (0351) 858 00 30
Web www.innius.de, Mail info@innius-doe.de

Planinhalt: Ausführungsplanung

460
Fördertechnische Anlagen
Detail Außenaufzug
Grundrissauschnitt und Schnitt

Gezeichnet: Franzek
Bearbeitet: Webert
Geprüft: Lehniger
Projektleitung: Himmelreich

Plannummer: 5 - FTA - D - 0001 - 01 - -
Phase | Gewerk | Planart | Geschoss / fl. Nummer | Blattnummer | Index
*.dwg / *.dgn Datei | Layout
*.plt / *.pdf Datei

Erstellt am: 22.07.2016
Blatt: 01 von 02
Maßstab: 1:50
Format: 420x700

Diese Zeichnung ist urheberrechtlich geschützt nach den Bestimmungen des Gesetzes über Urheberrecht vom 09.09.1965 (BGBl.I.S.1273)

21.07.2016X:\Projekte2014\1k565Kirow\10_CAD\10_Pl15_AP\FTA\D\5-FTA-D-0001-00.dwg